


etiquetas - labels: hoja de planta brújula - compass plant leaf escarabajo del pepino - cucumber beetle abeja cortada de hojas - leafcutter bee escarabajo soldado - soldier beetle mariposa monarca - monarch butterfly crisálida monarca - monarch chrysalis varilla rígida - stiff goldenrod varilla flexible - zig zag goldenrod planta brújula - compass plant planta de algodón - cotton plant flor amarilla - yellow flower falso girasol y hojas - false sunflower & leaves flor cónica amarilla - gray-headed coneflower planta de algodón maduro - mature milkweed plant semilla de algodón - cotton seed

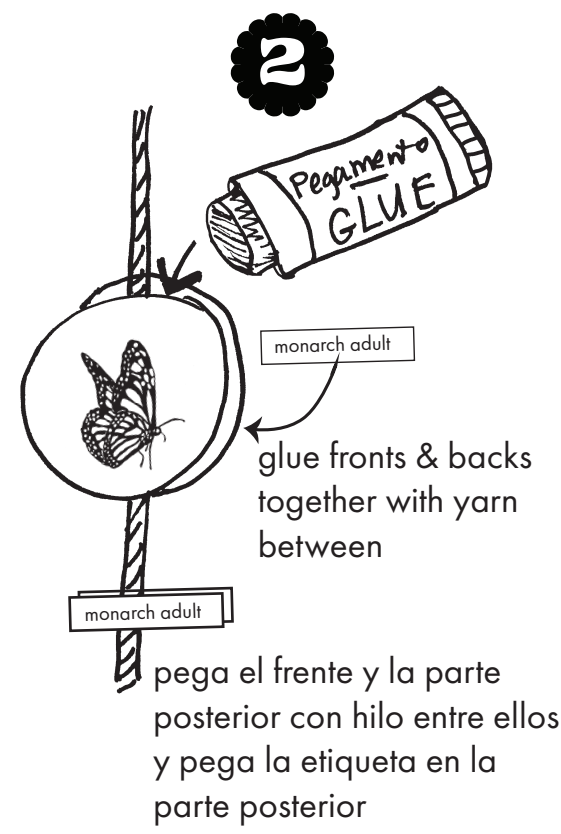


¡HAZTE UN MONARCA MÓVIL!
MAKE A MONARCH MOBILE!



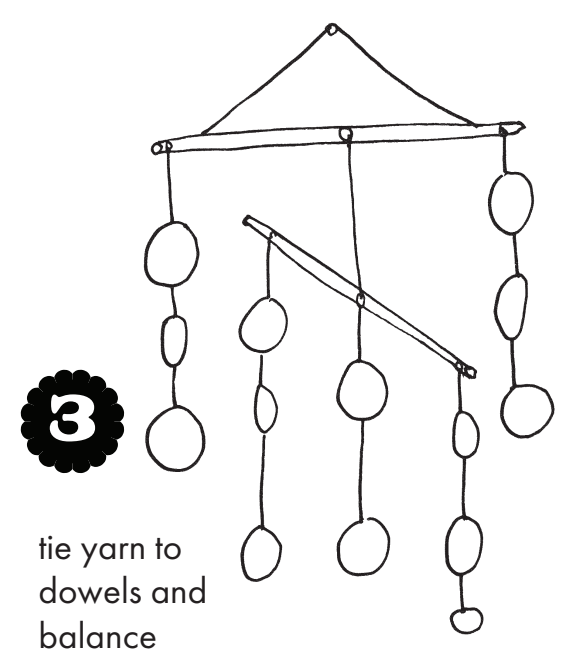
cut out labels, motifs and backs

Recorta las etiquetas, motivos y respaldos



glue fronts & backs together with yarn between

pega el frente y la parte posterior con hilo entre ellos y pega la etiqueta en la parte posterior



tie yarn to dowels and balance

ata el hilo a los palos y equilibra

¡HAZTE UN MÓVIL MONARCA!

Crea una historia que celebre las monarcas que puedas compartir con alguien a través de tu Móvil Monarca. Utilice temas de carteles anteriores para obtener ideas: planta algodón, cultivo de mariposas monarca, polinizadores o flores comestibles de otoño, ciclo de vida de una monarca. O invente su propia historia de la monarca mezclando y combinando diferentes motivos.

1. Recorta los motivos que quieras incluir. Recorta las espaldas del mismo tamaño que los discos de motivos del papel de color, o use tela de desecho, periódico o material reciclado para las espaldas. Colorea los motivos con acuarelas, crayones o lápices de colores o déjalos en blanco. Recorta los nombres de los motivos en el borde de esta página y pégalos en discos o entre motivos en el hilo.
2. Pega las partes delantera y trasera juntas, intercalando el hilo en el medio para crear cadenas de 3-5 motivos. Pega las etiquetas en la parte posterior del motivo. O corta el reverso de las etiquetas e intercale etiquetas y motivos en el hilo.
3. Ata las cuerdas del motivo a los palos para que se tambaleen y se equilibren de una manera agradable. Puedes usar ambas clavijas para hacer un móvil (como se muestra) o hacer dos móviles separados. ¡Equilibrar el peso es lo divertido de hacer un móvil!
4. ¡Ate fragmentos de la naturaleza en su móvil para hacerlo único!

MAKE A MONARCH MOBILE!

Create a story celebrating monarchs that you can share with someone through your Monarch Mobile. Use past poster themes for ideas: Plant Milkweed, Grow Monarchs, Pollinators, Fall Food Flowers, or Life Cycle of a Monarch. Or make up your own monarch story mixing and matching different motifs.

1. Cut out the motifs you want to include. Cut out backs the same size as the motif disks from the colored paper, or use scrap fabric, newspaper or recycled material for the backs. Color in the motifs with water colors, crayons, or colored pencils or leave white. Cut out the motif names from this page or from the motif page. Glue to disks or in between motifs on the yarn.
2. Glue fronts and backs together, sandwiching yarn in between to create strings of 3-5 motifs. Glue labels to the back of motif. Or cut label backs and intersperse labels and motifs on the yarn.
3. Tie the motif strings to the dowels so they stagger and balance in a pleasing way. You can use both dowels to make one mobile (as shown) or make two separate mobiles. Balancing the weight is the fun of making a mobile!
4. Tie bits of nature into your mobile to make it unique!



hoja de algodón - cotton leaf semilla de algodón - cotton seed gran avispa negra - great black wasp mosca cernidora - hoverfly planta brújula - compass plant falso girasol - false sunflower mariposa - butterfly escarabajo del pepino - cucumber beetle abeja cortada de hojas - leafcutter bee escarabajo soldado - soldier beetle mariposa monarca - monarch butterfly crisálida monarca - monarch chrysalis varilla rígida - stiff goldenrod varilla flexible - zig zag goldenrod planta brújula - compass plant planta de algodón - cotton plant flor amarilla - yellow flower falso girasol y hojas - false sunflower & leaves flor cónica amarilla - gray-headed coneflower planta de algodón maduro - mature milkweed plant semilla de algodón - cotton seed